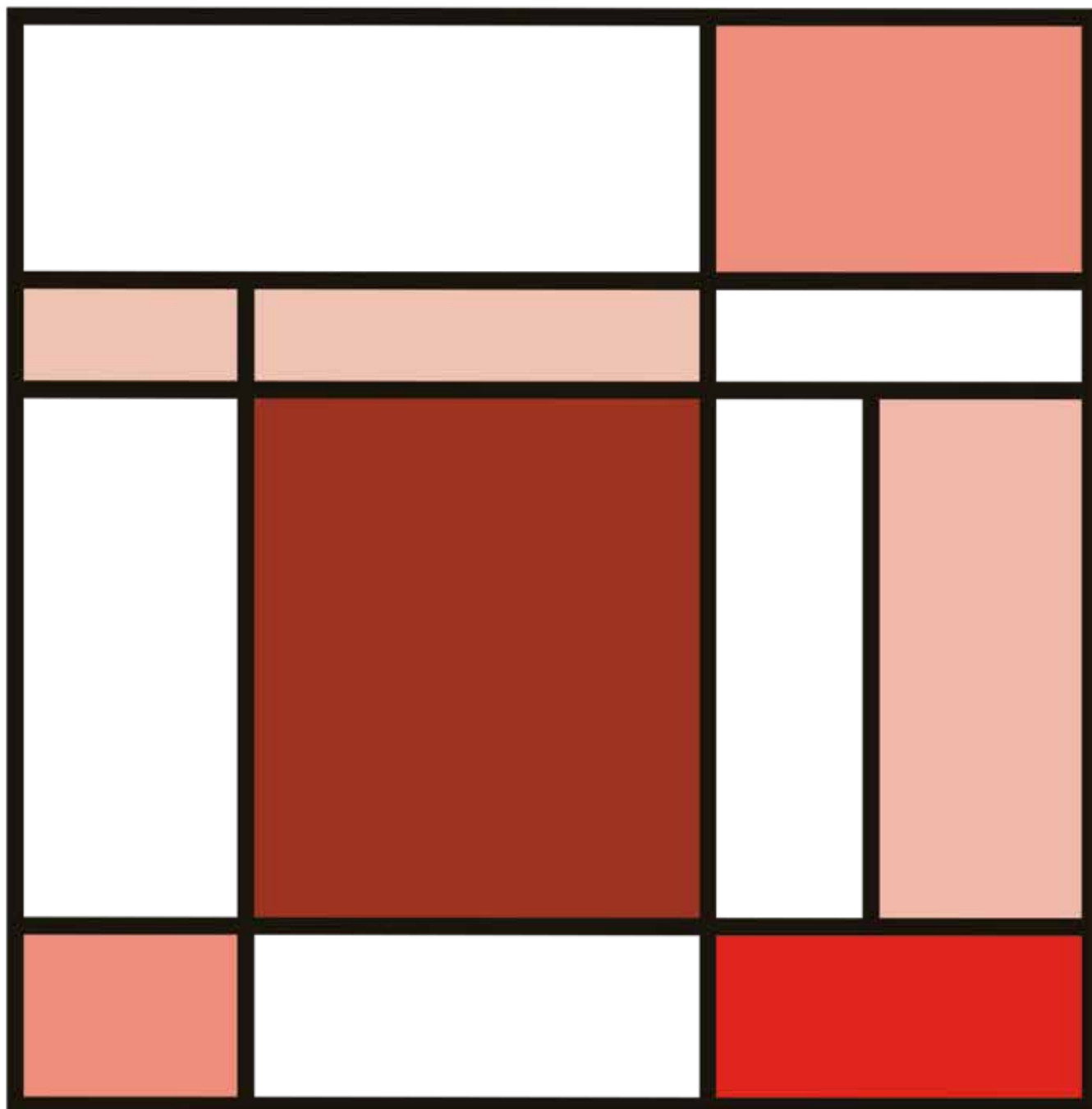


Série SPECTRO by Bosnor



Bosnor<sup>®</sup>  
Solid Surface



Art, couleur et design à vos pieds

## Série SPECTRO

Votre couleur à la mode, aussi bien dans le receveur de douche qu'en dehors.

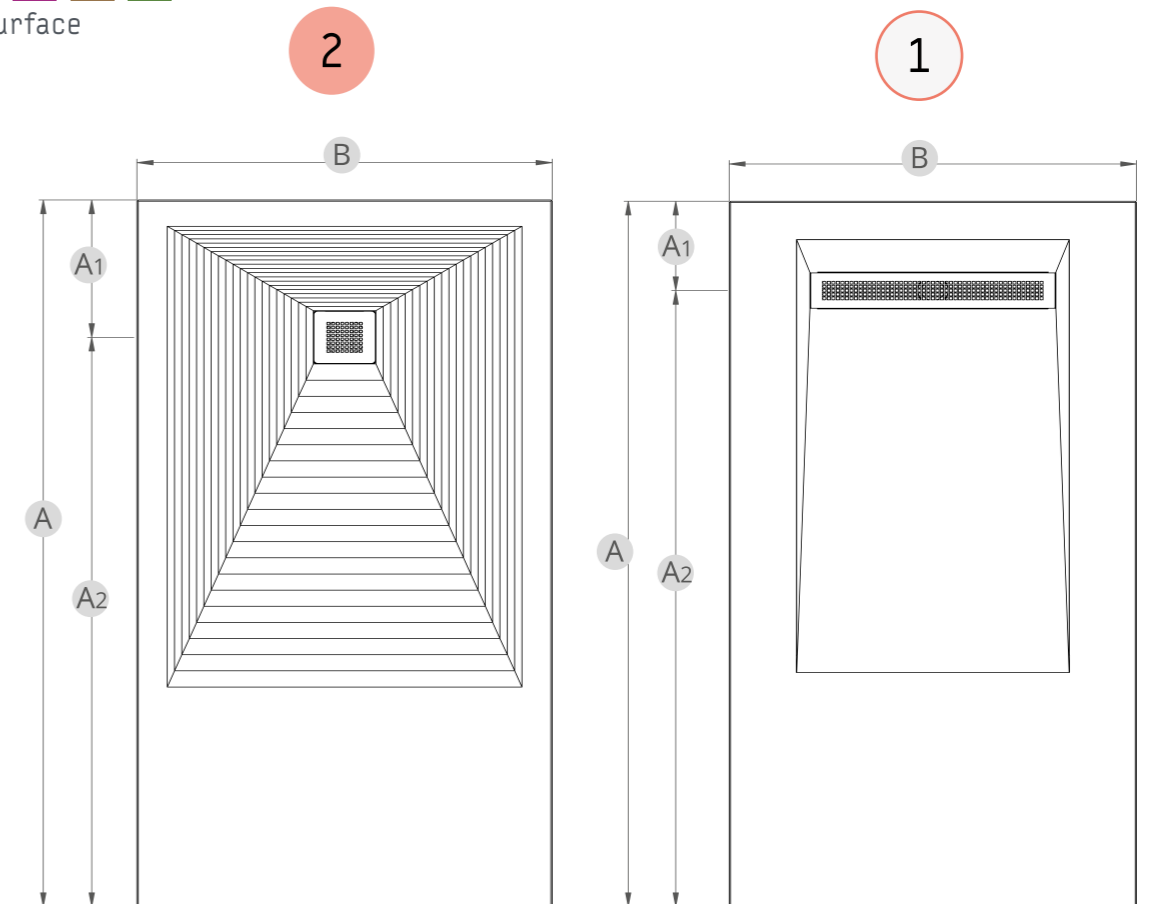
Nos receveurs de douche **Spectro Step et Surface** sont conçus pour doter la salle de bain des couleurs rêvées par nos clients. Nous disposons de toutes les couleurs de la carte Ral, l'équivalente à la couleur Pantone à la mode, à votre disposition.

### Technologie Solid Syntech®

Nos receveurs sont fabriqués en utilisant comme base notre matériau **Solid Syntech**, un matériau de **Solid Surface** composé d'une résine de polyester aux grandes prestations et d'une charge synthétique non minérale de grande finesse et pureté dénommée ATH (trihydroxyde d'aluminium). Le résultat est des receveurs de douche qui unissent un toucher agréable, une maintenance facile et une grande résistance à l'emploi. Il faut également souligner que nos receveurs sont réparables.



ENTREPRISE ASSOCIÉE  
**AIDIMME**  
INSTITUT TECHNOLOGIQUE



### Step (dimensions)

**A (Longueur)** : 120, 130, 140, 150, 160, 170, 180 cm.

A1 : 30 cm<sup>1</sup>, 35 cm<sup>2</sup>

A2 : Différence entre A1 et la longueur totale.

**B (Largeur)** : 70, 80, 90 cm.

<sup>1</sup> Pour les receveurs de douche de 120 cm de longueur et/ou 70 cm de largeur

<sup>2</sup> Les autres dimensions

### Surface (dimensions)

**A (Longueur)** : 120, 130, 140, 150, 160, 170, 180 cm.

A1 : 17 cm<sup>3</sup>, 23 cm<sup>4</sup>

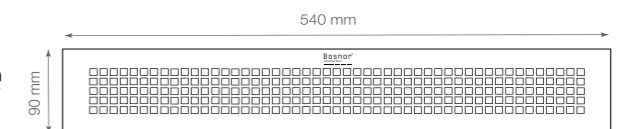
A2 : Différence entre A1 et la longueur totale.

**B (Largeur)** : 70, 80, 90 cm.

<sup>3</sup> Pour les receveurs de douche de 120 cm de longueur et/ou 70 cm de largeur

<sup>4</sup> Les autres dimensions

### 1 Couvertres bonde Surface



Blanc



Inox



Gris perle



Gris ardoise




Noir



Beige




**PANTONE** (Couleur 2019)  
Living Coral



La série Spectro de **Bosnor** vous offre **213 possibilités de couleur pour votre receveur de douche**. Choisissez le ton qui s'adapte le mieux au style et à l'ambiance de votre salle de bain à partir de la carte RAL ou Pantone. En outre, vous pouvez aussi choisir parmi nos 6 couleurs pour le couvercle de la bonde de votre receveur de douche Bosnor.

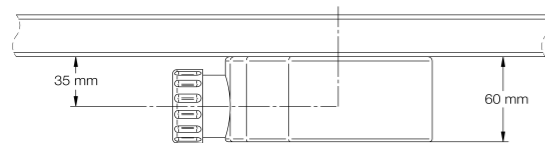


1 Surface

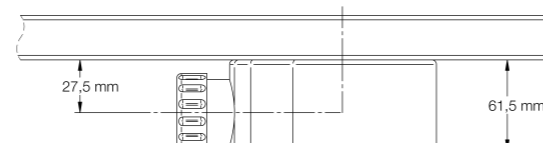


2 Step

2 Bonde Step



1 Bonde Surface



2 Couvercles bonde Step





# Bosnor<sup>®</sup>

Solid Surface



C/ Els Cirers, 8 08811 Canyelles (Barcelone)  
Tél.: +34 93 818 88 26 info@bosnorsl.com  
[www.bosnorsl.fr](http://www.bosnorsl.fr)